

Prenotazione appuntamenti istruttorie del servizio Edilizia Privata

Il nuovo servizio di prenotazione degli appuntamenti è raggiungibile da internet all'indirizzo:
<http://iis01.netribe.it/SportelloEdiliziaCorreggio/extra>

Registrazione

La prima volta che si accede è necessario **Registrarsi**.



★ Preferiti Sportello Edilizia Correggio

COMUNE DI CORREGGIO

Login:

Password:

Login

Nuovo utente? **Registrati** ←

Richiedi nuova password


Cliccando su **Registrati** viene visualizzata la maschera per l'inserimento dei propri dati.

I campi indicati con un asterisco * sono obbligatori.

E' necessario indicare un indirizzo mail (che servirà per il recupero della password nel caso sia dimenticata).

E' inoltre necessario scegliere un login e una password.

Per confermare l'inserimento, è necessario scrivere nella casella **Codice di Controllo** il codice che è visualizzato nell'immagine sottostante (ogni volta è diverso).



Nome*:


Cognome:

E-Mail*:

Login*:

Password*:

Codice di controllo*:



Se si commettono errori durante l'immissione di questi dati, cliccando su conferma saranno evidenziati con un asterisco rosso *.

Se non ci sono errori, la registrazione è completata con successo.



Registrazione completata.
[Vai al login](#)

Richiesta nuova password

Nel caso in cui la password sia dimenticata, è possibile chiedere al sistema l'attribuzione di una nuova password.

In questo caso bisogna cliccare su **Richiedi nuova password**.

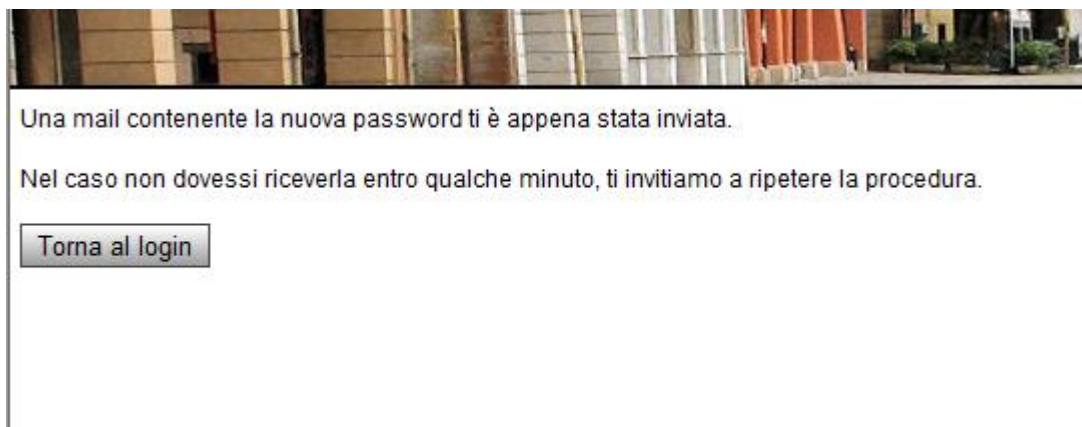
Sarà chiesto di specificare il login che si era scelto e l'indirizzo di e-mail che era stato fornito al momento della registrazione.

Anche in questo caso è richiesto un codice di controllo.



The screenshot shows a web form for requesting a new password. At the top, there is a header image of a building facade. Below it, the form contains three input fields: 'Login*' with the value 'marirossi', 'E-Mail*' with the value 'mario.rossi@libero.it', and 'Codice di controllo*' with the value '242N9'. Below the third field is a CAPTCHA image showing the text '242N9' with a decorative background. At the bottom of the form are two buttons: 'Invia richiesta' and 'Indietro'.

Cliccando su Invia Richiesta si riceverà all'indirizzo mail la nuova password.



The screenshot shows a confirmation message on the website. At the top, there is a header image of a building facade. Below it, the text reads: 'Una mail contenente la nuova password ti è appena stata inviata.' followed by 'Nel caso non dovessi riceverla entro qualche minuto, ti invitiamo a ripetere la procedura.' At the bottom of the message is a button labeled 'Torna al login'.

Prenotazione appuntamenti

Una volta effettuata la registrazione, è possibile prenotare gli appuntamenti.

Fare quindi il login con il nome utente e la password specificati durante la registrazione.

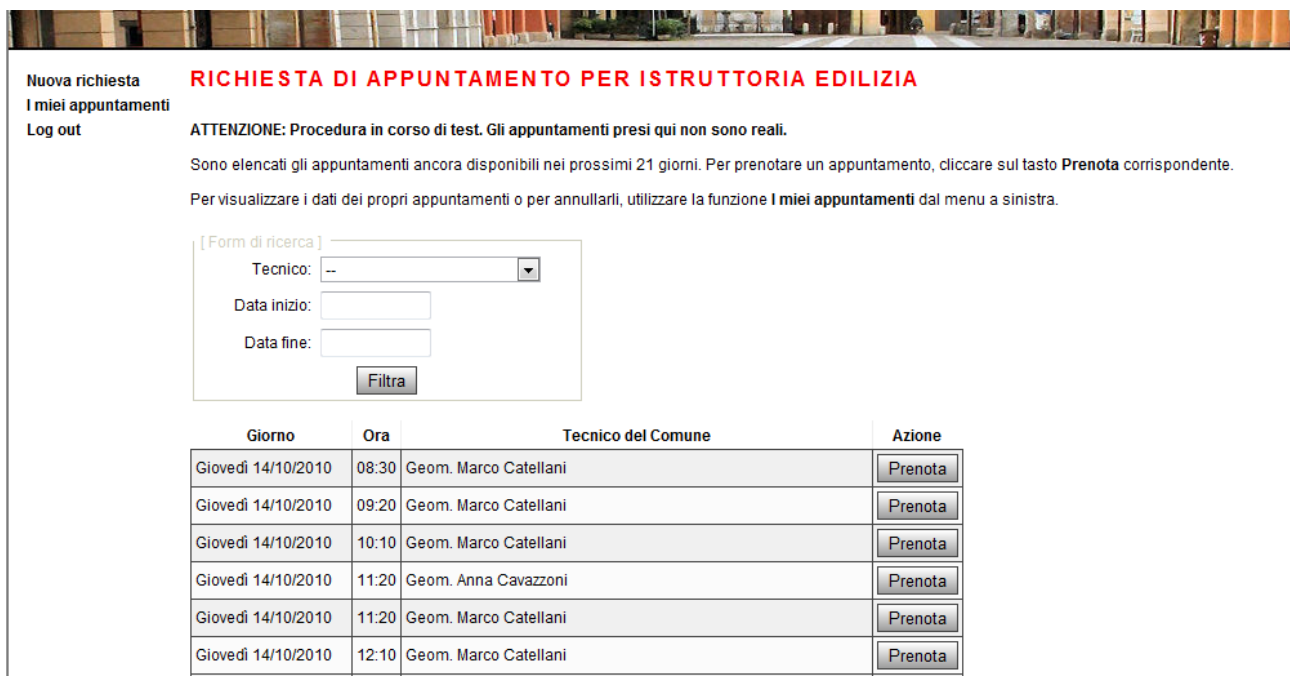
La pagina di prenotazione elenca tutti gli appuntamenti disponibili dalla data odierna in avanti.

Sono visualizzati solo gli appuntamenti ancora disponibili, quelli già prenotati non sono visualizzati.

Inoltre il sistema non consente di prenotare appuntamenti più vicini di **24 ore** o più lontani di **30 giorni**, che quindi non sono visualizzati.

Questo significa che per prenotare un appuntamento alle ore 8.30 del giorno successivo, dovrò inserire la prenotazione entro le 8.30 di oggi, per consentire ai tecnici dell'ufficio di programmare le attività del giorno successivo.

Posso inoltre utilizzare i campi di ricerca posti all'inizio dell'elenco per filtrare gli appuntamenti e farmi mostrare solo gli spazi liberi di un tecnico in particolare, oppure compresi in un certo intervallo di date.



RICHIESTA DI APPUNTAMENTO PER ISTRUTTORIA EDILIZIA

ATTENZIONE: Procedura in corso di test. Gli appuntamenti presi qui non sono reali.

Sono elencati gli appuntamenti ancora disponibili nei prossimi 21 giorni. Per prenotare un appuntamento, cliccare sul tasto **Prenota** corrispondente.

Per visualizzare i dati dei propri appuntamenti o per annullarli, utilizzare la funzione **I miei appuntamenti** dal menu a sinistra.

[Form di ricerca]

Tecnico: --

Data inizio:

Data fine:

Filtra

Giorno	Ora	Tecnico del Comune	Azione
Giovedì 14/10/2010	08:30	Geom. Marco Catellani	<input type="button" value="Prenota"/>
Giovedì 14/10/2010	09:20	Geom. Marco Catellani	<input type="button" value="Prenota"/>
Giovedì 14/10/2010	10:10	Geom. Marco Catellani	<input type="button" value="Prenota"/>
Giovedì 14/10/2010	11:20	Geom. Anna Cavazzoni	<input type="button" value="Prenota"/>
Giovedì 14/10/2010	11:20	Geom. Marco Catellani	<input type="button" value="Prenota"/>
Giovedì 14/10/2010	12:10	Geom. Marco Catellani	<input type="button" value="Prenota"/>

Per prenotare uno degli appuntamenti disponibili, basta cliccare sul tasto **Prenota** corrispondente.

Si aprirà una maschera nella quale dovranno essere inseriti i dettagli dell'appuntamento richiesto.

Anche in questo caso i campi contrassegnati da * sono obbligatori.

Nuova richiesta **RICHIESTA DI APPUNTAMENTO PER ISTRUTTORIA EDILIZIA**
I miei appuntamenti test
Log out

Tecnico del Comune: **Geom. Marco Catellani**
Giorno/Ora: **Giovedì 14/10/2010 - 08:30**

Tipologia istruttoria:
 CONFORMITA' EDILIZIA E AGIBILITA'
 D.I.A.
 D.I.A. IN VARIANTE
(in questo caso non sono garantiti il giorno e l'orario richiesti)
 PERMESSO DI COSTRUIRE
 PERMESSO DI COSTRUIRE IN VARIANTE
(in questo caso non sono garantiti il giorno e l'orario richiesti)
 SANATORIA

Proprietario*:
Ultima pratica stato legittimato:
Ubicazione*: Via N. civico
Tecnico*:
Recapito telefonico tecnico*:
Descrizione sommaria dell'intervento:
Codice di controllo*:

7 H P L Q

Una volta effettuata una o più prenotazioni, posso cliccare su **I miei appuntamenti** per visualizzare gli appuntamenti fissati.

Nuova richiesta **I MIEI APPUNTAMENTI**
I miei appuntamenti
Log out

[Form di ricerca]
Data inizio:
Data fine:

Giorno	Ora	Tecnico del Comune	Tipologia istruttoria	Proprietario	Azione
Giovedì 14/10/2010	08:30	Geom. Marco Catellani	PERMESSO DI COSTRUIRE	Pinco Pallino	<input type="button" value="Dettagli"/> <input type="button" value="Elimina"/>

Da questa maschera è possibile visualizzare i dettagli dell'appuntamento o annullare l'appuntamento stesso.

Attenzione, non è possibile modificare un appuntamento, ma è possibile annullarlo e poi subito dopo riprenotarlo (a condizione che l'appuntamento non sia tra meno di 24 ore, nel qual caso è possibile eliminarlo ma non è più prenotabile).