




STATO DI FATTO  
Planimetria

Data Prima Emissione:	Eseguito da:	ID:
APRILE 2019	nvb	



REV. N°	DATA REV.	DESCRIZIONE MODIFICHE
1	01/07/2019	Integrazione del 28/06/2019
2		
3		

Progettista: Dott. Arch. NORBERTO VACCARI  
Firma:   
Timbro: 


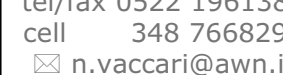
Strutture:

Firma:   
Timbro: 

Committente:

Firma:   
Timbro: 

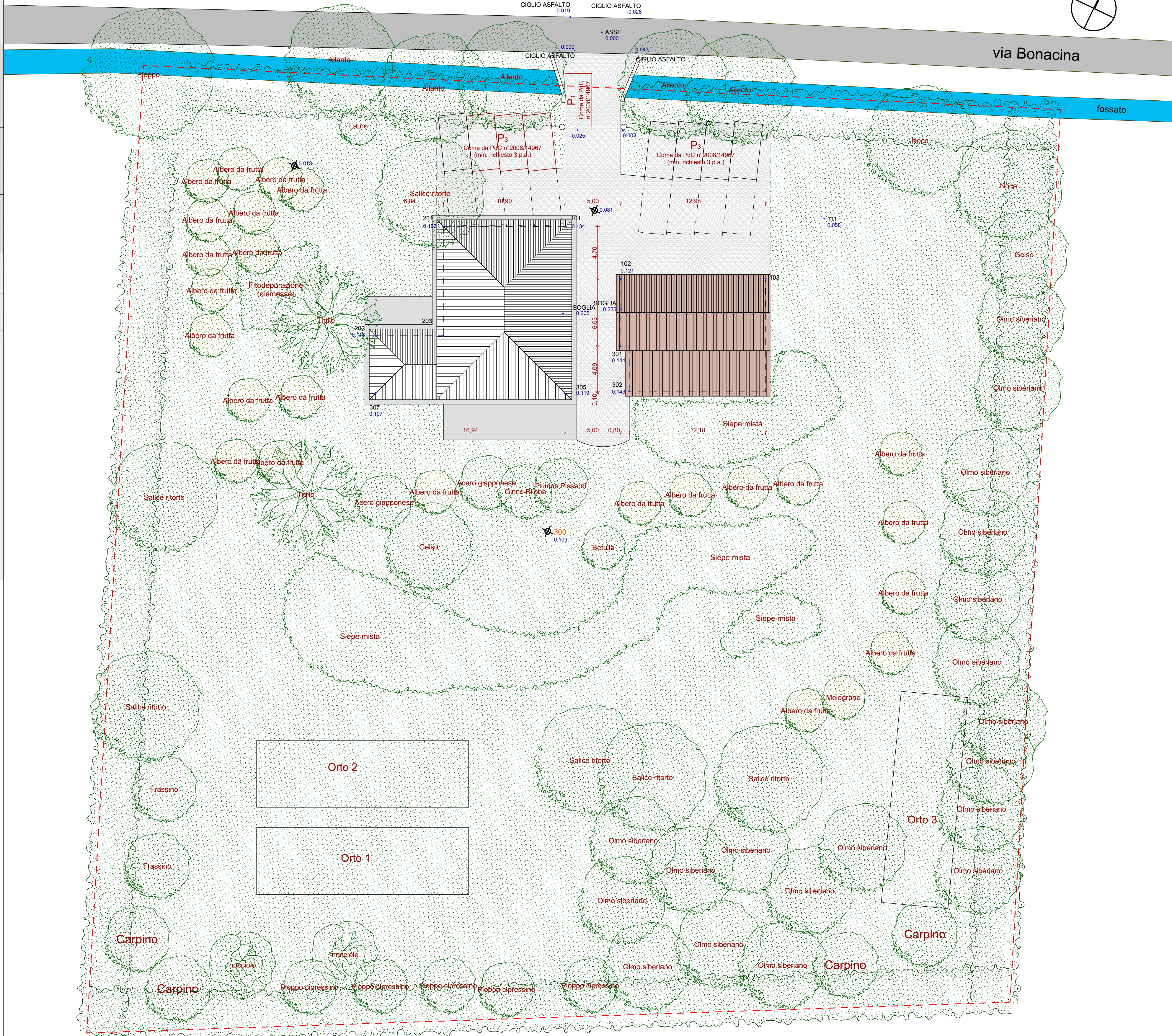

Consulente esperto:







 KlimaHaus®  
 CasaClima

via S. Freud 8  
REGGIO EMILIA  
tel/fax 0522 1961382  
cell 348 7668299  
n.vaccari@awn.it  
www.norbertovaccari.it

IL PRESENTE DISEGNO E' DI PROPRIETA' ESCLUSIVA  
DELL'ARCHITETTO NORBERTO VACCARI  
RIPRODUZIONE E CONSEGNA A TERZI VIETATA A NORMA DI LEGGE.  
QUESTO DISEGNO NON PUO' ESSERE UTILIZZATO  
SENZA LA FIRMA ED IL CONSENSO DEL PROGETTISTA

1  
1:200



-  Edificio oggetto dell'intervento
- LEGENDA PAVIMENTAZIONI**
-  ERBA
-  BATTUTO DI CEMENTO
-  GHIAIA
-  Perimetro dell'insediamento rurale  
Fg 19; mappali 2 e 110 - Sup. tot. 6.854 m<sup>2</sup>
-  P1 e P3 Come da Tav 01 allegata al PdC n°2008/14967  
min. richiesto = 191,65 m<sup>2</sup> SU (DAL279 del 2010) : 50 m<sup>2</sup> = 4 p.a. (1P1 e 3P3)