

STATO DI PROGETTO
Planimetria

Data Prima Emissione:	Eseguito da:	ID:
APRILE 2019	nvb	

REV. N°	DATA REV.	DESCRIZIONE MODIFICHE
1	01/07/2019	Integrazione del 28/06/2019
2	12/08/2019	Integrazione CQAP del 02/08/2019
3		

Progettista: Dott. Arch. NORBERTO VACCARI

Firma:
Timbro:

Strutture:

Firma:
Timbro:

Committente:

Firma:
Timbro:

Firma:
Timbro:

IL PRESENTE DISEGNO E' DI PROPRIETA' ESCLUSIVA
DELL'ARCHITETTO NORBERTO VACCARI.
RIPRODUZIONE E CONSEGNA A TERZI VIETATE A NORMA DI LEGGE.
QUESTO DISEGNO NON PUO' ESSERE UTILIZZATO
SENZA LA FIRMA ED IL CONSENSO DEL PROGETTISTA

4

1:200

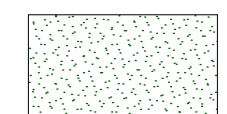



via S. Freud 8
REGGIO EMILIA

tel/fax 0522 1961382
cell 348 7668299
n.vaccari@awn.it
www.norbertovaccari.it

Berater Experte

KlimaHaus®
CasaClima

LEGENDA PAVIMENTAZIONI

-  ERBA
-  BATTUTO DI CEMENTO
-  GHIAIA
-  TAVELLE IN LATERIZIO

Perimetro dell'insediamento rurale
Fg 19; mappali 2 e 110 - Sup. tot. 6.854 m²

P1 e P3 Come da Tav 01 allegata al PdC n°2008/14967
min. richiesto = 191,65 m² SU (DAL279 del 2010) : 50 m² = 4 p.a. (1P1 e 3P3)

P3 asserviti alla nuova residenza + un p.a. P1 monetizzato
min. richiesto = 162,58 m² SU (DAL279 del 2010) : 50 m² = 3 p.a. (1P1 e 2P3)

